

Gamme de coloris


Pour pallier les légères différences de coloris inhérentes à la cuisson et à la matière première nous vous recommandons de panacher les produits. Le rendu des coloris sur ces photos n'est pas contractuel et ne peut être complètement fidèle à la réalité. Pour confirmer votre choix notre service "Envoi échantillons" se tient à votre disposition.



FLAMMÉ RUSTIQUE



ARDOISÉ



VALLÉE DE CHEVREUSE

NOUVEAU COLORIS



Ce produit a été fabriqué selon une organisation qualité certifiée conforme par l'AFNOR Certification à la norme ISO 9001 et ISO 14001 pour l'environnement. Toutes les tuiles EDILIANS sont conformes aux exigences de la norme NF EN 1304. Seuls les modèles de tuile identifiés par le logo NF, NFM ou NFFP sont conformes aux exigences du référentiel de la Marque NF Tuiles de Terre Cuite NF063.

LA QUALITÉ D'UNE TUILE N'EST RIEN SANS LA QUALITÉ DU SERVICE

Hotline

Une équipe d'experts répond à toutes vos questions techniques.

Bureau d'études

Des experts réalisent vos projets les plus complexes et répondent à toutes vos questions.

Service échantillons

La livraison d'échantillons en 72h pour vous aider à faire votre choix.



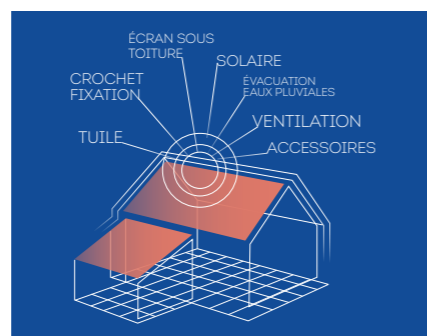
hot.line@edilians.com

Contactez votre interlocuteur EDILIANS

0 810 148 223

Service 0,06 € / min + prix appel

RETROUVEZ L'ENSEMBLE DE NOS SOLUTIONS TOITURE SUR NOTRE SITE INTERNET



EDILIANS
Site industriel
de St-Germer-de-Fly
60850 ST-GERMER-DE-FLY
Tél : 03 44 82 81 00
Fax : 03 44 82 64 46

edilians.com

PLATE STRETTO Huguenot

GRANDE ET PERFORMANTE

Tuile plate

Réf. 530



- Grand format de tuile plate
- Pose en faible pente
- Résistance et étanchéité exceptionnelles
- Qualité de finition



EDILIANS

edilians.com

NOS SOLUTIONS

Toiture
Façade
Éco-habitat

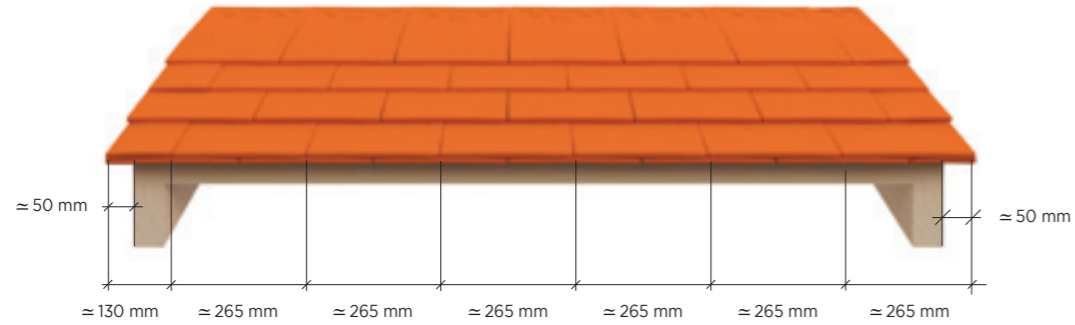
Cette documentation annule et remplace les précédentes éditions. C'est un document non contractuel, notamment susceptible d'être modifié à tout moment (voir les informations actualisées sur la fiche produit du site www.edilians.com). Les valeurs sont données à titre indicatif et sont susceptibles d'évolution. Les procédés d'impression ne garantissent pas obligatoirement une reproduction fidèle des couleurs, merci de demander à voir la tuile en situation. Edilians S.A.S. (auparavant « Imerys TC »), capital de 161 227 700 €, RCS Lyon B 449 354 224, et siège social au 65, Chemin du Moulin Carron, 69570 Dardilly, FRANCE / ©08-2019 CTOUTKOM, pour la conception, création et mise en page / ©2019 Edilians. Tous autres droits réservés.

PLATE STRETTO Huguenot

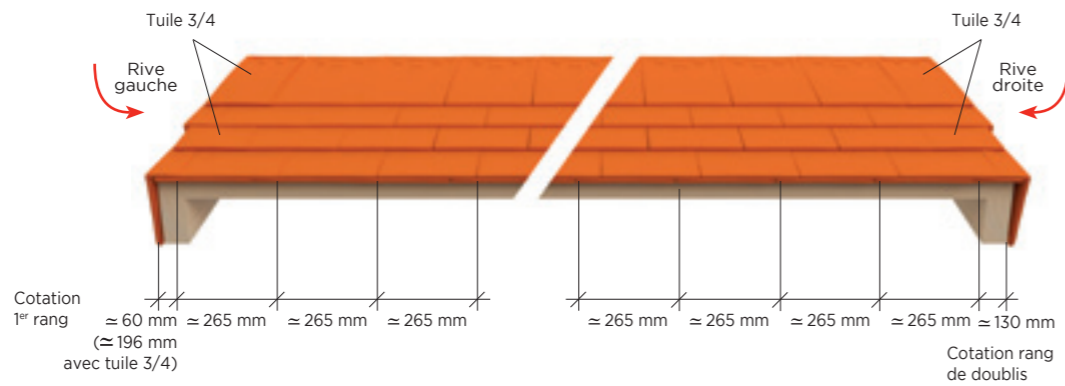
Tuile plate

COUPES TRANSVERSALES AU NIVEAU DU LITEAU

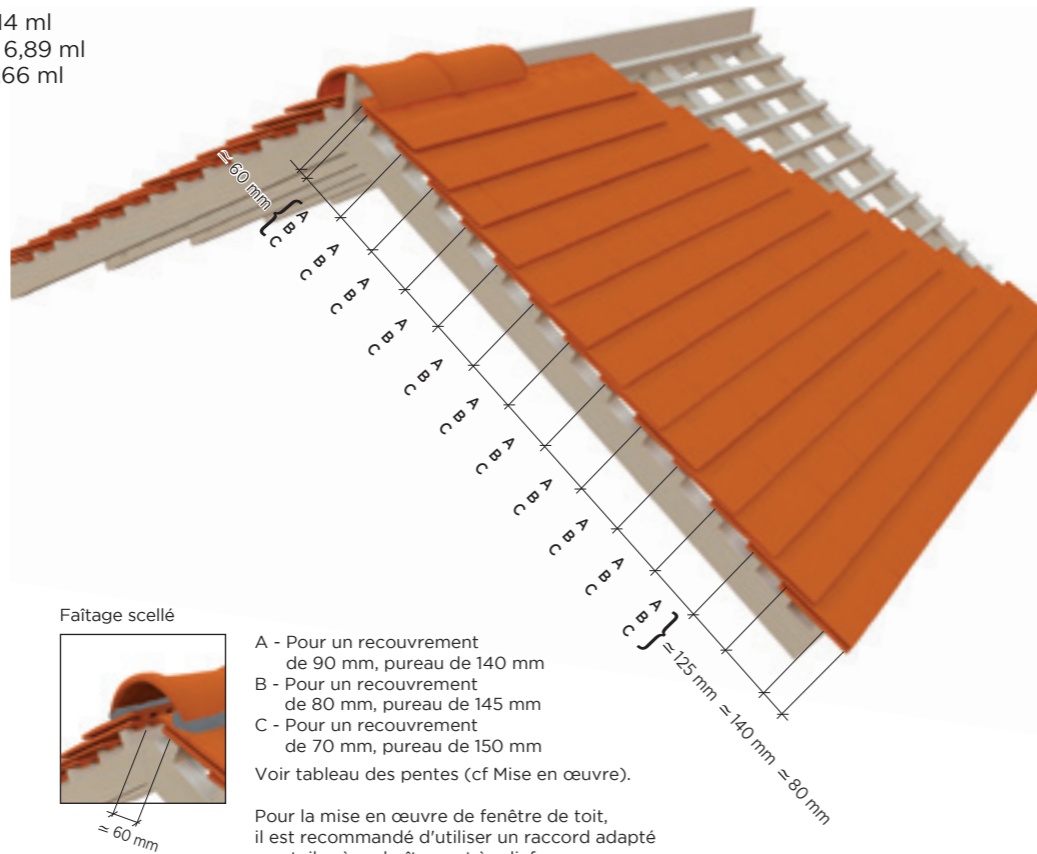
Pose sans rives individuelles



Pose avec rives individuelles



COTATIONS



- A - Pour un recouvrement de 90 mm, pureau de 140 mm
 - B - Pour un recouvrement de 80 mm, pureau de 145 mm
 - C - Pour un recouvrement de 70 mm, pureau de 150 mm
- Voir tableau des pentes (cf Mise en œuvre).
- Pour la mise en œuvre de fenêtre de toit, il est recommandé d'utiliser un raccord adapté aux tuiles à emboîtement à relief.

Caractéristiques techniques

Site de production :
St-Germer-de-Fly

Longueur hors tout :
≈ 370 mm

Largeur hors tout :
≈ 265 mm

Largeur utile :
≈ 265 mm

Nb au m² :
≈ de 25,15 à 26,95
selon recouvrement

Pureau catalogue variable :
≈ 140, 145 ou 150 mm
selon recouvrement

MI de liteaux par m² de couverture :
- au pureau mini de 140 mm : = 7,14 ml
- au pureau moyen de 145 mm : = 6,89 ml
- au pureau maxi de 150 mm : = 6,66 ml

Poids unitaire :
≈ 2,8 kg

Poids au m² :
≈ de 70,4 à 75,4 kg
selon recouvrement

Quantité par palette :
288 tuiles

DTU :
40-23

Pose : joints croisés

Classe de galbe :
GO*

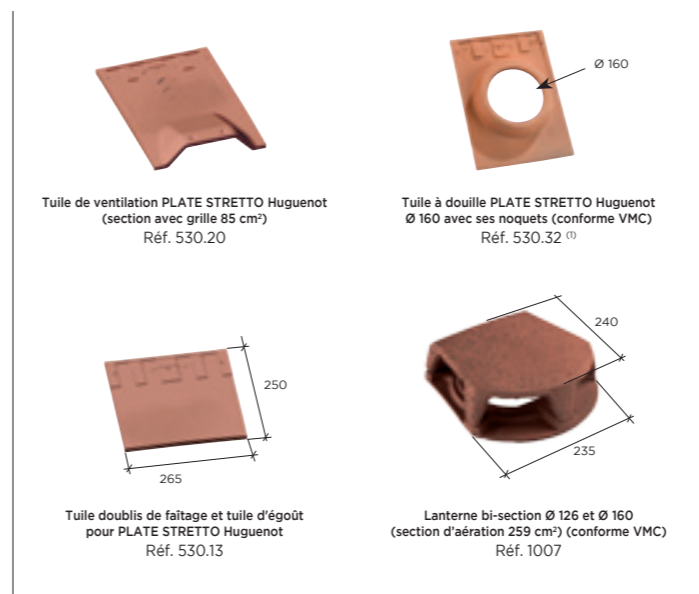
TABLEAUX DES PENTES MINIMALES ADMISSIBLES (exprimé en % - extrait du DTU 40-23).
Important : au-delà de 8 ml de projection horizontale contacter notre Hot Line.
x=longueur de recouvrement.

Sites	Zones géographiques d'application					
	Zone 1 < 200 m		Zone 2 entre 200 m et 500 m		Zone 3 > 500 m	
	X ≥ 80 mm	X ≥ 70 mm	X ≥ 80 mm	X ≥ 70 mm	X ≥ 90 mm	X ≥ 80 mm
Protégé	55%	65%	60%	70%	70%	80%
Normal	60%	70%	70%	80%	80%	90%
Exposé	80%	90%	90%	100%	100%	110%


Sites	Zones géographiques d'application					
	Zone 1 < 200 m		Zone 2 entre 200 m et 500 m		Zone 3 > 500 m	
	X ≥ 80 mm	X ≥ 70 mm	X ≥ 80 mm	X ≥ 70 mm	X ≥ 90 mm	X ≥ 80 mm
Protégé	40%	50%	45%	55%	45%	55%
Normal	45%	55%	45%	55%	55%	65%
Exposé	55%	65%	65%	75%	75%	85%

TUILES COMPLÉMENTAIRES

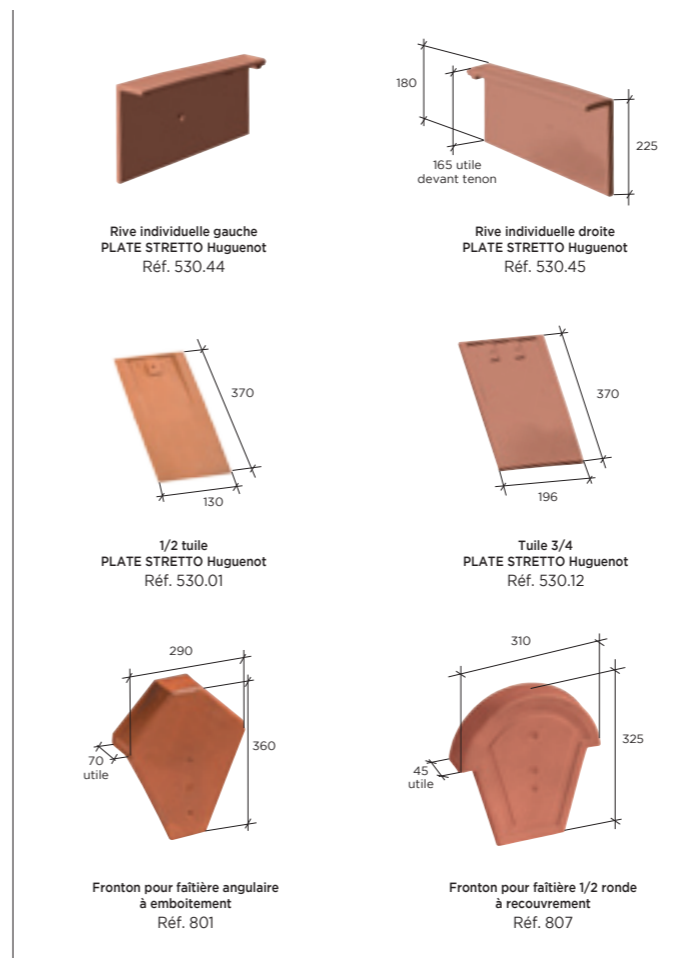
Accessoires de plain pan



Accessoires de faîtage



Accessoires de rive



Autres produits



(1) Mise en œuvre obligatoire avec ses noquets, selon les conditions de pose préconisées sur la notice livrée avec le produit.

* La classe de galbe de la tuile nécessite de choisir un closoir ventilé adapté avec la forme de celle-ci, selon le référentiel de certification QB "closoirs ventilés".

Pour les disponibilités de coloris par accessoire, merci de consulter notre site internet.

LES
+
PRODUIT

POUR LES ARCHITECTES

CCTP disponibles en téléchargement sur la Fiche Produit du site www.edililans.com